



# CalderaRIP

## 版本 17

CALDERA

## 版本 17 的新功能

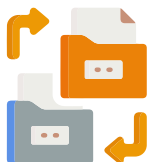


### 采用 Adobe PDF Print Engine 6.2

版本 17 集成了最新版 Adobe PDF Print Engine, 在渲染所有设计文件时可确保最佳性能和准确性。

### 出血周围切割

在生产帆布时,使用新的“出血周围切割”功能在帆布出血周围自动生成切割轮廓。



### 复制热文件夹

复制现有热文件夹并进行配置以改善工作流 — 并增强自动化能力。

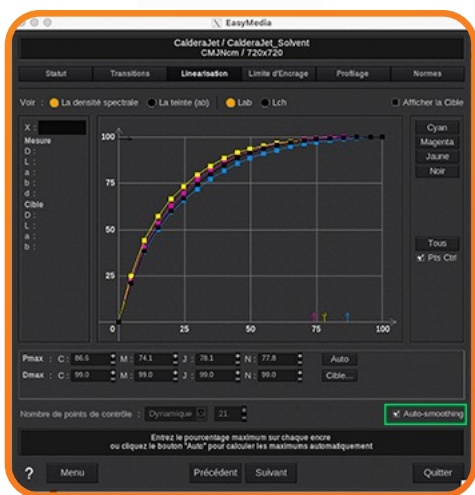
## 掌控您的颜色

### 线性化自动平滑处理

在 EasyMedia 中启用自动平滑处理选项,以改进线性化曲线,消除颜色测量的不准确性。

### Pantone 配方指南

在日常操作中直接从 CalderaRIP 访问最新的 PANTONE Solid Coated V5 和 Solid Uncoated V5 颜色,以精准配色。



### DeltaE 公式选择

选择公式以测量 EasyMedia 中颜色之间的距离 — 并在所有类型的承印物料上实现更准确的颜色。



# CalderaCare

专属功能



## 油墨消耗量最多可减少 35%


无需重新创建 ICC 配置文件,可节省油墨!启用后,InkPerformer 会自动计算新的颜色组合,以减少承印物料上印刷的油墨量 — 不影响颜色准确性。

V17 新增功能 — CalderaCare 中现在在一台印刷机使用一个 InkPerformer 许可证。



## Caldera REST API

新 REST API 简化了 CalderaRIP 与第三方应用程序的集成。将 RIP 连接到网店或 ERP,以提高工作效率,并为自动作业提交、作业多工缓冲和作业成本跟踪开辟道路。



## SmartImport

从文件名提取元数据(份数、印刷机、预设、高度、宽度和比例),自动执行作业提交。

V17 新增功能 — 使用“repeat\_y”元数据为纺织品印刷 workflow 设置所需的垂直图案重印数。



## QuickPrint 自动命名

节省印刷机之间导出和共享预设的时间!在导出印刷配置时,CalderaRIP 会自动使用相关信息对其重命名 (Export\_Printer\_Preset\_Date)。



## 双三次重采样

重新缩放图像时,启用双三次重采样选项以生成更清晰的细节,并避免像素相关的影响。



## PrintProof

完成加网过程之后导出作业的 TIFF 样张,并将其发送给客户以避免无谓的浪费。

## 新的操作系统支持和驱动程序



30+  
DRIVERS