



Caldera

TrainingCenter

Ce que nous proposons	3
Catalogue de formation	
Formations dans nos locaux	
Catalogue	5-7
Où séjourner	8
Où se restaurer	9
Se rendre au centre de formation	10
Formations sur site client	12
Formations en ligne	14-15
Adresse et contact	16



Les formations que nous proposons en un coup d'œil

Chez Caldera, nous offrons plusieurs types de formation afin de répondre au mieux aux attentes de nos partenaires et utilisateurs :



Formation dans nos locaux

Caldera vous donne accès à un centre de formation où vous pourrez acquérir des connaissances théoriques et pratique dans un environnement de travail propice à l'apprentissage. Nos formateurs vous partageront leur expertise et leur expérience du terrain.

Pour qui ? Partenaires et utilisateurs Caldera

Tarif : 400 euros / jour de formation. Possibilité de prise en charge par votre OPCO

Horaires : du lundi au vendredi, de 9h00 à 17h30. La durée de la formation dépend des thématiques abordées. L'enregistrement se fait à l'accueil du centre de formation le premier jour de formation à 8h45

Délais d'accès : 1 semaine avant le début le formation

Où : au centre de formation Caldera à Eckbolsheim, France. Notre établissement accueille les personnes en situation de handicap

Nombre maximum de participants par session : 4

Inscription : depuis le compte WorkSpace du partenaire ou de l'utilisateur



Formation sur site client

Vous êtes partenaire ou utilisateur Caldera et vous ne pouvez pas voyager ou préférez être formé sur vos propres machines ? Optez pour une formation personnalisée dans votre environnement de travail et profitez de l'expérience de nos formateurs expérimentés concentrés sur vos problématiques.

Pour qui ? Partenaires et utilisateurs Caldera

Tarif : 1250 euros / jour de formation. Frais de déplacement en sus. Possibilité de prise en charge par votre OPCO

Horaires : Sur demande, à définir avec le client. La durée de la formation dépend des thématiques abordées

Où : Chez le client final ou dans le showroom du partenaire Caldera

Nombre maximum de participants par session : À définir avec le client



Formation en ligne

Nos webinaires sont une alternative idéale pour obtenir une formation rapide et efficace sur les modules clés de CalderaRIP. Que vous soyez intéressés par les bases de Tiling +, EasyMedia ou de CalderaRIP dans son ensemble, la formation en ligne est une façon simple et efficace pour vous former à distance, que vous soyez partenaire ou utilisateur.

Pour qui ? Abonnés CalderaCare

Tarif : Les webinaires sont des avantages exclusifs pour nos abonnés CalderaCare

Horaires : Les jeudi et vendredi de 15h à 17h, selon la thématique abordée

Délais d'accès : 1 jour avant le début le formation

Nombre maximum de participants par webinaire : 50

Inscription : depuis le compte WorkSpace du partenaire ou de l'utilisateur

Politique d'annulation :

Au centre de formation : Pour toute annulation, nous demandons au moins une semaine de préavis (par écrit) avant la date de début du cours.

Formations sur site client : Si l'annulation est faite moins d'une semaine avant le début du cours, une pénalité de 20% sera appliquée + les frais de déplacement du formateur (pénalité résultant de l'annulation). Les pénalités liées aux frais de déplacement seront facturées indépendamment du moment de l'annulation. Les frais de déplacement sont dus à compter de la signature de la commande.

NOTRE CATALOGUE

FORMATIONS DANS NOS LOCAUX



En tant que revendeur ou partenaire Caldera, vous devez utiliser votre compte WorkSpace pour vous inscrire à cette formation. Rendez-vous dans la rubrique « Formations » pour afficher le calendrier des sessions et vous y inscrire.

Durée de la formation : 3 jours (21 heures) - 0,5 jours de formation commerciale + 2,5 jours de formation technique

Aucune connaissance particulière n'est requise pour participer à cette formation. Elle est donc très intéressante pour nos nouveaux partenaires qui souhaitent se former sur la mise en place d'une station RIP en clientèle. En plus d'une formation technique complète de deux jours et demi, une demi-journée sera consacrée à la structure de vente en Business-to-Business propulsée par Caldera. C'est aussi l'opportunité pour nos partenaires actuels d'en savoir plus sur les modules clés de Caldera, tels que Compose, Tiling+ ou encore VisualCut et de se tenir informé des dernières nouveautés. De l'installation d'un poste de travail Caldera sous système d'exploitation Linux à l'automatisation des flux d'impression et de découpe, tous les aspects de CalderaRIP seront abordés dans ce programme de formation Onboarding.

Objectifs :

- Connaître l'écosystème de Caldera
- Maîtriser l'installation d'un logiciel CalderaRIP et d'un système d'exploitation Linux
- Activer la station RIP du client, mettre à jour sa licence
- Configurer un partage de dossier sur le réseau local
- Configurer une imprimante et un périphérique de découpe
- Maîtriser les modules de CalderaRIP
- Mettre en place un flux d'impression-découpe
- Optimiser une production en utilisant les outils d'automatisation de CalderaRIP

Public éligible : Partenaires Caldera

Prérequis : Être revendeur ou partenaire Caldera

Méthodes d'évaluation :

Après votre demande de formation, un formateur Caldera vous contactera et vous serez invité à répondre à un questionnaire d'entrée afin d'évaluer votre niveau de connaissance avant la formation.

À l'issue de la formation, vous répondrez à un nouveau questionnaire d'évaluation portant sur les thématiques abordées. En fonction du résultat obtenu, il vous sera délivré une attestation de compétence à l'installation et à l'utilisation de la solution CalderaRIP.

Méthodes pédagogiques :

- Tutoriels
- Exercices pratiques
- Ateliers en groupe
- Travail sur machines

Matériel mis à disposition :

- Station RIP Dell
- Clés d'installation CalderaRIP
- Imprimantes grand format
- Plotter de découpe
- Spectrophotomètres



Le plan de formation détaillé est téléchargeable sur www.caldera.com



En tant que revendeur ou partenaire Caldera, vous devez utiliser votre compte WorkSpace pour vous inscrire à cette formation. Rendez-vous dans la rubrique « Formations » pour afficher le calendrier des sessions et vous y inscrire.

Durée de la formation : 2 jours (14 heures)

Aucune connaissance particulière n'est requise pour participer à cette formation. Elle est donc très intéressante pour les opérateurs et nouveaux utilisateurs qui souhaitent se former sur l'utilisation de CalderaRIP. De l'impression de projets très grand formats multi-lés à la mise en place d'un flux impression-découpe, tous les modules de CalderaRIP seront abordés dans ce programme de formation.

Objectifs :

- Connaître l'écosystème de Caldera
- Configurer une imprimante et un périphérique de découpe
- Maîtriser les modules de CalderaRIP
- Mettre en place un flux d'impression-découpe
- Optimiser une production en utilisant les outils d'automatisation de CalderaRIP

Public éligible : Partenaires et utilisateurs Caldera

Prérequis : Aucun prérequis n'est nécessaire pour participer à cette formation

Méthodes d'évaluation :

Après votre demande de formation, un formateur Caldera vous contactera et vous serez invité à répondre à un questionnaire d'entrée afin d'évaluer votre niveau de connaissance avant la formation.


À l'issue de la formation, vous répondrez à un nouveau questionnaire d'évaluation portant sur les thématiques abordées. une attestation de compétence à l'utilisation de la solution CalderaRIP.

Méthodes pédagogiques :

- Tutoriels en autonomie
- Exercices pratiques
- Ateliers en groupe
- Travail sur machines

Matériel mis à disposition :

- Station RIP Dell
- Imprimantes grand format
- Plotter de découpe
- Spectrophotomètres



Le plan de formation détaillé est téléchargeable sur www.caldera.com



En tant que revendeur ou partenaire Caldera, vous devez utiliser votre compte WorkSpace pour vous inscrire à cette formation. Rendez-vous dans la rubrique « Formations » pour afficher le calendrier des sessions et vous y inscrire.

Durée de la formation : 2 jours (14 heures)

Cette formation avancée s'adresse aux partenaires et clients Caldera qui souhaitent se perfectionner dans la réalisation de profils colorimétriques pour leurs imprimantes grand-format. La formation requiert des connaissances de base du RIP Caldera, il est donc préférable d'avoir déjà participé à la formation Onboarding, ou d'avoir une expérience sur l'installation et l'utilisation de CalderaRIP. Outre la réalisation de profils ICC selon des configurations d'encre variées depuis notre module dédié EasyMedia, cette formation permettra également aux participants de connaître les bases de la gestion des couleurs dans un environnement de production grand format.

Objectifs :

- Comprendre les bases de la gestion des couleurs
- Réaliser un profil ICC et maîtriser chaque étape de calibrage et de caractérisation
- Sauvegarder et installer des profils ICC
- Comprendre la gestion des tons directs
- Automatiser le remplacement de tons directs
- Paramétrer la gestion des couleurs et comprendre les différents types de rendu
- Utiliser un profil de simulation

Prérequis : Connaître l'écosystème Caldera et les bases du logiciel CalderaRIP.

Public éligible : Partenaires et clients Caldera

Méthodes d'évaluation :

Après votre demande de formation, un formateur Caldera vous contactera et vous serez invité à répondre à un questionnaire d'entrée afin d'évaluer votre niveau de connaissances avant la formation.

À l'issue de la formation, vous répondrez à un nouveau questionnaire d'évaluation portant sur les thématiques abordées. En fonction du résultat obtenu, il vous sera délivré une attestation de compétence portant sur la configuration couleur de CalderaRIP et la réalisation de profils ICC avec EasyMedia.

Méthodes pédagogiques :

- Tutoriels
- Exercices pratiques
- Ateliers en groupe : réalisation de profils colorimétriques
- Travail sur machines

Matériel mis à disposition :

- Station RIP Dell
- Imprimantes grand format
- Cabine de lumière
- Compte-fil
- Spectrophotomètres



Le plan de formation détaillé est téléchargeable sur www.caldera.com

Nous avons négocié des tarifs avec une sélection d'hôtels !
N'oubliez pas de mentionner Caldera si vous choisissez de réserver chez l'un d'entre eux.

HÔTELS PARTENAIRES

Ibis Strasbourg Centre les Halles***

Adresse : 1 rue Sébastopol – Strasbourg

T : +33 (0) 3 90 22 46 46

H0640-RE@accor.com

Prix négociés par Caldera (petit-déjeuner inclus) :

70 euros à 90 euros par nuit

Taxe de séjour : 1€65

Hotel Villa d'Est ****

Adresse : 12, rue Jacques Kablé – Strasbourg

T : +33 (0)3 88 15 06 06

contact@hotel-villa-est.com

Prix négociés par Caldera (petit-déjeuner inclus) :

Chambre classique : 95 € TTC par nuit

Chambre Élégance : 112 € TTC par nuit

Taxe de séjour : 2€45

Confort Hotel Athéna SPA ***

Hotel Design, Spa & Business Centre

Adresse : Rue Armande Bejart

T : + 33 (0) 3 88 30 10 30

contact@athenaspahotel.com

Prix négociés par Caldera (petit-déjeuner inclus) :

Chambre simple : 97 € TTC par nuit

Taxe de séjour : 1€65 par personne/par jour

APARTHOTELS ADAGIO ACCESS

Strasbourg Petite France***

Adresse : 27 rue de Wasslonne – 67000 STRASBOURG

T : +33 (0) 3 90 29 27 00

H8446@adagio-city.com

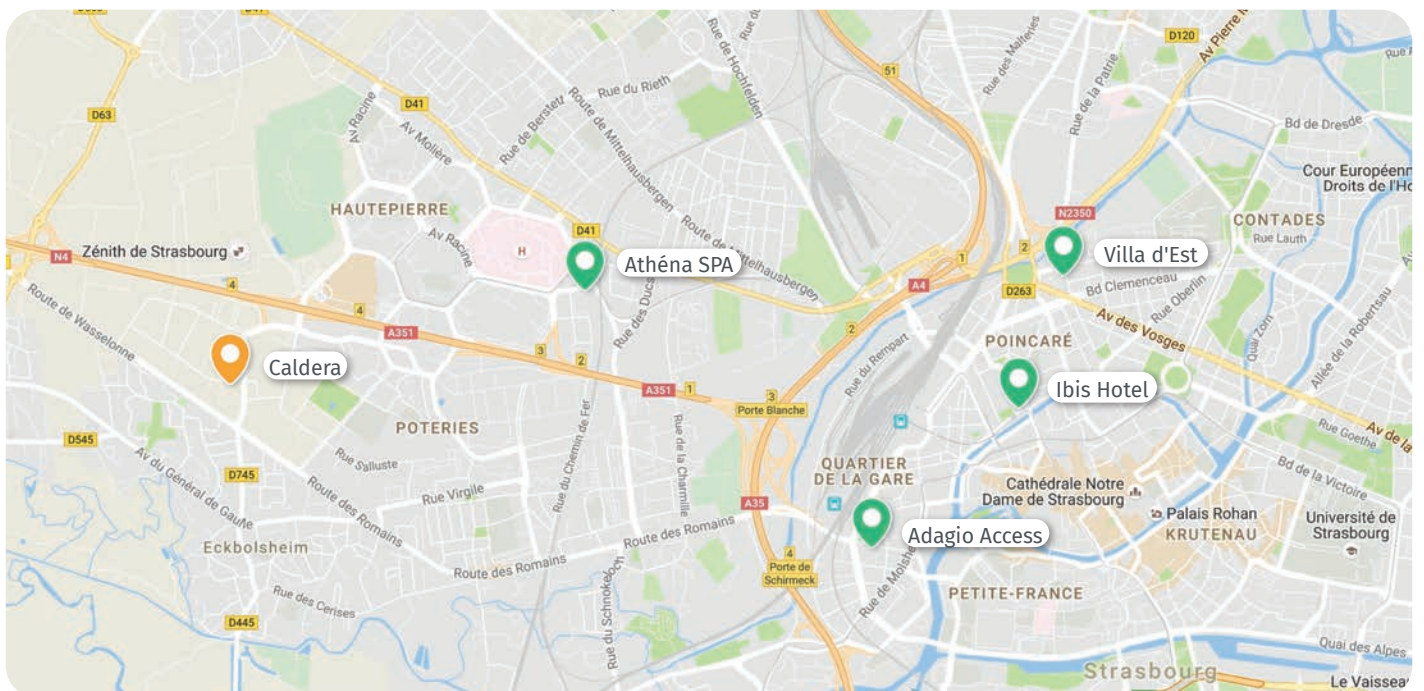
Prix négociés par Caldera -SCP453892

(Petit déjeuner et parking inclus) :

88 € par nuit pour un studio pour 2 personnes (prix pour 1 à 3 nuits)

76 € par nuit pour un studio pour 2 personnes (prix de 4 à 9 nuits)

Taxe de séjour à ajouter.



Spécialités françaises et alsaciennes

Restaurant Aux trois chevaliers, 3 quai des bateliers (Alsacien)	T : +33 (0)3 88 36 15 18
Restaurant Le fossile, 6 petite rue d'Austerlitz (viandes)	T : +33 (0)3 88 36 39 76
Restaurant À la hache, 11 rue de la douane (cuisine française)	T : +33 (0)3 88 32 34 32
Restaurant La cloche à fromage, 27 rue des tonneliers (fromage)	T : +33 (0)3 88 23 13 19
Restaurant Gurtlerhoft, 13 place de la cathédrale (Alsacien)	T : +33 (0)3 88 75 00 75
Restaurant Tire-bouchon, 5 rue des tailleurs de Pierre (Alsacien)	T : +33 (0)3 88 22 16 32

Cuisine du monde

Salambo Amilkar, 2 rue de la croix (Marocain)	T : +33 (0)3 88 35 40 50
Tsingtao, 18 rue Hannong (Chinois)	T : +33 (0)3 88 22 08 48
Le Maharaja, 15 quai des bateliers (Indien)	T : +33 (0)3 88 37 31 10
Le Melting pot, 5 rue du saumon (Fusion)	T : +33 (0)3 88 32 72 18

Une petite soif ?

Les frères Berthom, 18 rue des tonneliers, Strasbourg	T : +33 (0)3 88 32 81 18
The Dubliners, 7 rue du vieux marché aux poissons, Strasbourg	T : +33 (0)3 88 75 55 27
Code bar, 39 rue du Vieil Hôpital, Strasbourg	T : +33 (0)6 09 14 02 57



En avion

L'aéroport le plus proche :

Aéroport International de Strasbourg Entzheim (www.strasbourg.aeroport.fr) à 10 km du coeur de ville, que vous pourrez rejoindre en Taxi ou en navette. La navette (train) met 9 minutes pour rejoindre la gare principale de Strasbourg. Il y a quatre navettes par heure : [lien Navette train aéroport de Strasbourg](#).

Autres aéroports :

Euroairport Bâle-Mulhouse :	130 km de Strasbourg
Karlsruhe Aéroport Baden Baden :	58 km de Strasbourg
Aéroport de Paris :	400 km de Strasbourg
Aéroport de Francfort :	210 km de Strasbourg

Navette aéroport : www.alsace-navette.com

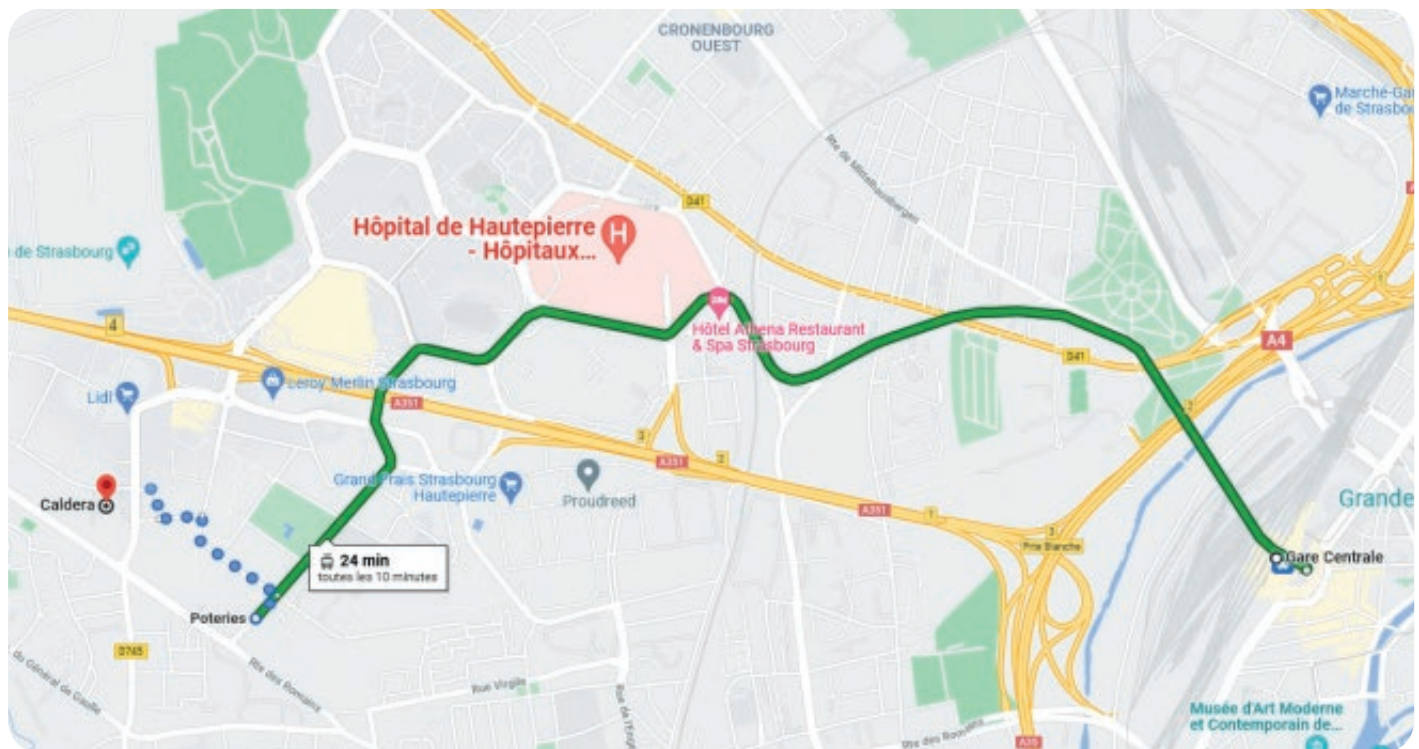
Les compagnies aériennes qui desservent la région :

Easyjet, Air France, Ryanair, Lufthansa, KLM, Flykiss, Vueling, Hop, Volotea, Czech Airlines, Tunis Air, Brussels Airlines, Iberia, Royal Air Maroc, etc.

En train

Gare : Strasbourg

Prenez ensuite le Tram D qui dessert la Gare Centrale en direction de "Poteries" et descendez au terminus. Il vous restera 5 minutes de marche pour atteindre les locaux de Caldera.



Compagnies de taxis strasbourgeoises

Taxi 13 :	+33 (0)3 88 36 13 13	www.taxi13.fr
Taxi Strass :	+33 (0)3 88 27 13 13	www.taxi-strass-strasbourg.fr

NOTRE CATALOGUE

FORMATIONS SUR SITE CLIENT

Deux possibilités selon vos attentes :

Choisissez une formation de notre catalogue

Vous êtes utilisateur ou partenaire CalderaRIP et vous souhaitez bénéficier de l'expertise Caldera dans votre environnement de travail ? Choisissez parmi les trois formations que nous proposons déjà dans notre catalogue de formation dispensées dans nos locaux (page 5, 6 et 7 de cette brochure). Le contenu sera adapté à votre environnement de travail.

Optez pour une formation sur-mesure

Vous êtes utilisateur ou partenaire CalderaRIP mais ne trouvez pas votre bonheur parmi les trois formations de notre catalogue de formation dispensées dans nos locaux ? Vos besoins sont spécifiques et méritent toute notre attention. Définissez avec notre équipe d'experts la durée et le contenu de votre formation en fonction de vos besoins.

Pour qui ? Partenaires et utilisateurs Caldera.

Tarif : 1250 euros par jour de formation. Frais de déplacement en sus. Possibilité de prise en charge par votre OPCO.

Horaires : Sur demande, à définir avec le client. La durée de la formation dépend des thématiques abordées.

Où : Chez le client final ou dans le showroom du partenaire Caldera.

Nombre maximum de participants par session : À définir avec le client.

Contactez-nous à l'adresse training-emea@caldera.com ou rendez-vous sur notre site dans la rubrique "**Centre de Formation**" pour remplir un formulaire de contact. Nos experts reviendront vers vous dans les plus brefs délais.



NOTRE CATALOGUE

FORMATIONS EN LIGNE



Vous devez utiliser votre compte WorkSpace pour vous inscrire à nos webinaires. Rendez-vous dans la rubrique des formations en ligne pour afficher notre calendrier de formation et vous y inscrire.

Les fondamentaux de CalderaRIP

S'il ne devait y avoir qu'une seule formation CalderaRIP, ce serait très certainement celle-là ! Toutes les bases de notre logiciel y sont abordées. Cette formation en ligne accompagnera vos premiers pas sur le RIP et vous apprendra à traiter vos fichiers, de leur ouverture dans le logiciel jusqu'à leur impression. Vous serez également formés sur les modules Compose et Nest-O-Matik qui permettent l'automatisation de l'imbrication de plusieurs fichiers, et plus encore !

Durée de la formation : 1h de formation + 30 minutes de questions-réponses



Programme du webinaire :

- Importation manuelle des fichiers avec Fileman
- Importation automatique des fichiers grâce aux HotFolders
- Comment visualiser les informations des fichiers
- Comment recadrer un fichier entrant
- Comment gérer les jobs à partir de la barre d'images
- Installer et configurer un driver d'imprimante
- Module d'impression et mise page
- Gestion des queues d'impression
- Création d'amalgames avec Compose
- Imbrication automatique avec Nest-O-Matik
- Automatisation

Flux Print&Cut avec CutServer

Cette formation s'adresse aux utilisateurs du RIP désireux d'approfondir leurs connaissances du flux print & cut. À l'issue de cette formation, vous maîtriserez l'installation et la configuration de plotters de découpe fonctionnant avec CutServer (VisualCut), notre module dédié à la découpe sur plotters roll-to-roll. Vous y apprendrez notamment comment créer des outils de découpe en fonction des tracés enregistrés dans le fichier. Nous verrons également comment éditer des fichiers de découpe grâce à l'utilisation d'un logiciel de PAO tel qu'Adobe Illustrator.

Durée de la formation : 1h de formation + 30 minutes de questions-réponses



Programme du webinaire :

- Présentation du flux print-to-cut
- Création de fichiers de découpe avec Adobe Illustrator
- Installation du plotter de découpe
- Configuration de la liste de contours de découpe
- Ajouter du fond perdu
- Utiliser Step & Repeat / ContourNesting depuis le module d'impression et depuis Compose
- Présentation de l'interface VisualCut
- Automatisation de travaux de découpe avec QuickPrint
- Marques de découpe et Nest-O-Matik

Impression multi-lés avec Tiling+

Cette formation en ligne vous permettra de mieux maîtriser Tiling+, notre module dédié à la gestion des lés pour vos projets d'impression très grand format. Nous verrons comment utiliser ce module à travers des exemples d'application tels que l'habillage de véhicule, la décoration de vitrines ou encore l'impression de panneaux publicitaires. Vous apprendrez également à automatiser l'impression de lés en utilisant notre puissant éditeur de workflow.

Durée de la formation : 1h de formation + 30 minutes de questions-réponses



Programme du webinaire :

- Application 1 : Panneaux d'affichage
- Application 2 : Habillage de véhicule
- Application 3 : Vitrophanies
- Application 4 : Banderoles
- Comment automatiser Tiling+

Gestion des couleurs & EasyMedia

La gestion de la couleur occupe une place centrale dans le quotidien de nos clients et maîtriser ce vaste sujet peut s'avérer compliqué ! Au cours de cette formation en ligne, nous nous concentrerons sur le paramétrage et la création de profils ICC en utilisant EasyMedia, notre solution intégrée pour le calibrage d'imprimantes. De la linéarisation à la création du profil ICC, nous aborderons en détails toutes les étapes du calibrage afin de vous permettre d'atteindre les meilleurs résultats, quel que soit le type de support d'impression.

Durée de la formation : 1h30 de formation + 30 minutes de questions-réponses



Programme du webinaire :

- Introduction à la gestion des couleurs
- Configuration couleur de CalderaRIP
- Maîtriser les différentes étapes de calibrage depuis EasyMedia
- Configuration couleur de l'imprimante
- Quel mode de rendu des couleurs choisir

Gestion des teintes nommées

Vous vous demandez probablement comment améliorer le rendu colorimétrique de certaines teintes imprimées avec votre imprimante jet d'encre grand format. Notre logiciel RIP offre la possibilité d'optimiser le rendu de vos couleurs référencées dans les librairies RAL, Pantone, HKS et bien d'autres, par l'utilisation de notre module de gestion de teintes nommées. Ainsi, nous verrons dans cette formation comment éditer des nuanciers personnalisés afin de créer vos propres librairies CMJN et automatiser le processus de remplacement de teinte.

Durée de la formation : 1h de formation + 30 minutes de questions-réponses



Programme du webinaire :

- Comment créer et ouvrir un fichier avec des teintes nommées
- Comment générer un nuancier personnalisé
- Création d'une librairie CMJN personnalisée
- Création d'une librairie Lab personnalisée
- Automatiser le remplacement de tons directs
- Comment prélever une couleur avec un spectrophotomètre

CALDERA



Caldera headquarters

1 rue des frères Lumière
F-67201 Eckbolsheim
T : +33 3 88 21 00 00
www.caldera.com

Contact

training-emea@caldera.com